

# Tellen met de 7 dwergen

Boekje van \_\_\_\_\_

In deze kleurplaat zit 7 keer het getal 7 verstopt. Kun jij ze vinden? Kleur ze in.






## Werkblad tellen - aanvullen tot 7

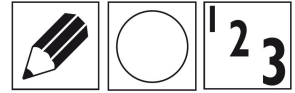


Er is nog niet genoeg voor de 7 dwergen.







Tel hoeveel er al is en teken wat ontbreekt er nog bij tot het er 7 zijn.



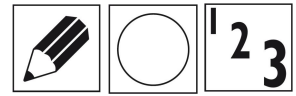
# Werkblad tellen




Waar zie je er 7 van? Kleur die plaatjes in of omcirkel ze.



# Werkblad tellen



Maak groepjes van **7** lantaarns.



## Werkblad tellen



Sneeuwitje wil de tafel voor de dwergen gaan dekken. Kun jij haar helpen?  
Tekenen op de tafel:

7  bordjes,  
eventueel met bestek

7  bekers

7  croissantjes

7  servetten




# Werkblad tellen en vergelijken




Waar zijn precies genoeg bordjes voor de 7 dwergen? Tel maar en zet een streep onder de vakjes die goed zijn of geef die vakjes een kleur.


10 | 10 | 10 | 10 | 10 | 10 | 10 | 10




10 | 10 | 10 | 10 | 10 | 10 | 10 | 10




10 | 10 | 10 | 10 | 10 | 10 | 10




10 | 10 | 10 | 10 | 10 | 10 | 10 | 10



10 | 10 | 10 | 10  
10 | 10 | 10 | 10



10 | 10 | 10 | 10 | 10 | 10 | 10 | 10



## Werkblad seriëren










Sneeuwitje en de 7 dwergen. Kleur de plaatjes mooi in. Knip Sneeuwitje en de dwergen uit. Neem een lange strook papier. Plak Sneeuwitje vooraan en plak de dwergen daar achter, van groot naar klein.



## Werkblad telrij



Knip de vakjes met de dwergen uit. Neem een lange strook papier.  
Plak de dwergen in de juiste volgorde op de strook, van 1 naar 7.

 <b>3</b>	 <b>7</b>	 <b>2</b>
 <b>4</b>	 <b>1</b>	 <b>6</b>
 <b>5</b>		